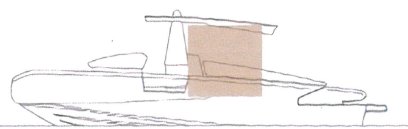
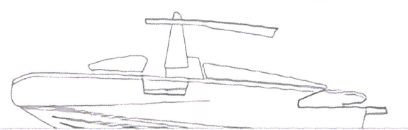




La serie Horn-eT è la risposta per la mobilità elettrica su mari, laghi e fiumi.



Serie di imbarcazioni professionali con lunghezza da 30' a 60' a propulsione elettrica o ibrida, dotate di carena innovativa che permette di ridurre il moto ondoso e migliorare l'efficienza di navigazione e assenza di scia a bassa velocità. Rispetto dell'ambiente, grazie ad emissioni "ZERO" per le versioni full-electric, limitato beccheggio e rollio per agevolare il lavoro in mare o semplicemente per avere maggiore confort a bordo. Costruzione scafo in vinilestere con stampo realizzato a CNC con robot.

Lay-out personalizzabili sia per impieghi lavorativi che per il trasporto di persone.


La trasmissione può essere affidata a eliche tradizionali o a idrogetto.

Sono disponibili inoltre, due tipologie di plancette delle quali una è indicata specificatamente per le persone con ridotta capacità motoria.




Dati tecnici:

	Horn-eT 30	Horn-eT 40	Horn-eT 60
Lunghezza f.t.	9500 mm (31')	12200 mm (40')	18300 mm (60')
Larghezza max.	3800 mm (12 1/2')	4000 mm (13')	7000 mm (23')
Pescaggio	550 mm (21")	650 mm (25")	880 mm (35")
Serbatoio acqua	100 l.	300 l	700 l.
Capacità batterie	260 kWA	520 kWA	1040 kWA
Potenza (standard)	272 CV	544 CV	1360 CV
Autonomia	2,5 h/60% della potenza	2,5 h/60% della potenza	2,5 h/60% della potenza



Certificazione CE:
Classe A/B/C



Selene Shipyards S.r.l.
è una Start-Up innovativa
web: seleneshipyards.it email: info@seleneshipyard.it
Corso Aurelio Saffi, 7 int.3 - 16128
Genova (GE) Italia

Ed è partner della rete di impresa